


Blogit kunniaan 2008 -kysely






Yhteenvedoraportti

N=1049





Julkaistu: 28.4.2008

 Vertailuryhmä: Kaikki vastaajat





Kuinka usein luet blogeja?

	Vastaus	Lukumäärä	Prosentti	20%	40%	60%	80%	100%
1.	En koskaan	57	5,43%					
2.	Harvemmin kuin kerran viikossa	135	12,87%					
3.	1-3 kertaa viikossa	165	15,73%					
4.	4-10 kertaa viikossa	305	29,08%					
5.	Useammin kuin 10 kertaa viikossa	387	36,89%					
	Yhteensä	1049	100%					





Kuinka montaa blogia seuraat säännöllisesti? (vain niiltä, jotka lukevat blogeja)

	Vastaus	Lukumäärä	Prosentti	20%	40%	60%	80%	100%
1.	1-2	249	25,10%					
2.	3-6	274	27,62%					
3.	7-10	118	11,90%					
4.	Yli kymmentä blogia	351	35,38%					
	Yhteensä	992	100%					

Paljonko käytät aikaa viikossa blogien lukemiseen? (vain niiltä, jotka lukevat blogeja)

	Vastaus	Lukumäärä	Prosentti	20%	40%	60%	80%	100%
1.	Alle tunnin	280	28,23%					
2.	1-2 tuntia	306	30,85%					
3.	3-4 tuntia	212	21,37%					
4.	Yli 4 tuntia	194	19,56%					
	Yhteensä	992	100%					

Kun luet blogeja, kommentoitko niitä? (vain niiltä, jotka lukevat blogeja)

	Vastaus	Lukumäärä	Prosentti	20%	40%	60%	80%	100%
1.	En koskaan	206	20,77%					
2.	Joskus	589	59,38%					
3.	Usein	146	14,72%					
4.	Säännöllisesti	51	5,14%					
	Yhteensä	992	100%					

Kun luet blogeja, luetko myös toisten lukijoiden kommentteja? (vain niiltä, jotka lukevat blogeja)

	Vastaus	Lukumäärä	Prosentti	20%	40%	60%	80%	100%
1.	En koskaan	15	1,51%					
2.	Joskus	406	40,93%					
3.	Usein	377	38,00%					
4.	Säännöllisesti	194	19,56%					
Yhteensä		992	100%					

Kun luet blogeja, keskusteletko niistä muiden ihmisten kanssa? (vain niiltä, jotka lukevat blogeja)

	Vastaus	Lukumäärä	Prosentti	20%	40%	60%	80%	100%
1.	En koskaan	172	17,34%					
2.	Joskus	663	66,83%					
3.	Usein	128	12,90%					
4.	Säännöllisesti	29	2,92%					
Yhteensä		992	100%					

Millä kielellä kirjoitettuja blogeja luet? (vain niiltä, jotka lukevat blogeja)

	Vastaus	Lukumäärä	Prosentti	20%	40%	60%	80%	100%
1.	Suomen	972	97,98%					
2.	Ruotsin	128	12,90%					
3.	Englannin	641	64,62%					
4.	Saksan	18	1,81%					
5.	Ranskan	31	3,13%					
6.	Espanjan	10	1,01%					
7.	Venäjän	6	0,60%					
8.	Muun	26	2,62%					
Yhteensä								

Kun valitset mitä blogeja seuraat, valintasi perustuu ennen kaikkea seuraaviin seikkoihin: (Valitse kolme) (vain niiltä, jotka lukevat blogeja)

	Vastaus	Lukumäärä	Prosentti	20%	40%	60%	80%	100%
1.	Harrastukseen liittyvä aihealue	647	65,22%					
2.	Työhön liittyvä aihealue	389	39,21%					
3.	Kielenkäyttö	410	41,33%					
4.	Ulkoasu	228	22,98%					
5.	Kuvankäyttö	194	19,56%					
6.	Asiantuntevuus	476	47,98%					
7.	Kirjoittajan henkilö	401	40,42%					
8.	Kirjoittajan asema yhteiskunnassa	97	9,78%					
9.	Kirjoittajan asema blogiyhteisössä	78	7,86%					
10.	Muu	151	15,22%					
Yhteensä								

Kuinka luotettavina pidät blogeja, joita seuraat säännöllisesti? (vain niiltä, jotka lukevat blogeja)

	Vastaus	Lukumäärä	Prosentti	20%	40%	60%	80%	100%
1.	Hyvin luotettavina	215	21,67%					
2.	Melko luotettavina	550	55,44%					
3.	Jonkin verran luotettavina	162	16,33%					
4.	Melko epäluotettavina	17	1,71%					
5.	Erittäin epäluotettavina	6	0,60%					
6.	En osaa sanoa	42	4,23%					
Yhteensä		992	100%					

Kuinka luotettavina pidät blogeja yleensä?

	Vastaus	Lukumäärä	Prosentti	20%	40%	60%	80%	100%
1.	Hyvin luotettavina	29	2,76%					
2.	Melko luotettavina	334	31,84%					
3.	Jonkin verran luotettavina	468	44,61%					
4.	Melko epäluotettavina	140	13,35%					
5.	Erittäin epäluotettavina	29	2,76%					
6.	En osaa sanoa	49	4,67%					
Yhteensä		1049	100%					

Kuinka luotettavina pidät sanomalehtiä yleensä?

	Vastaus	Lukumäärä	Prosentti	20%	40%	60%	80%	100%
1.	Hyvin luotettavina	195	18,59%					
2.	Melko luotettavina	613	58,44%					
3.	Jonkin verran luotettavina	185	17,64%					
4.	Melko epäluotettavina	40	3,81%					
5.	Erittäin epäluotettavina	15	1,43%					
6.	En osaa sanoa	1	0,10%					
Yhteensä		1049	100%					

Kuinka luotettavina pidät verkkojulkaisuja yleensä?

	Vastaus	Lukumäärä	Prosentti	20%	40%	60%	80%	100%
1.	Hyvin luotettavina	30	2,86%					
2.	Melko luotettavina	518	49,38%					
3.	Jonkin verran luotettavina	416	39,66%					
4.	Melko epäluotettavina	65	6,20%					
5.	Erittäin epäluotettavina	10	0,95%					
6.	En osaa sanoa	10	0,95%					
Yhteensä		1049	100%					

Miten arvelet oman blogien lukemisesi kehittyvät tulevaisuudessa?

	Vastaus	Lukumäärä	Prosentti	20%	40%	60%	80%	100%
1.	Lisään blogien seurantaa	307	29,27%					
2.	Pidän blogien lukemisen ennallaan	637	60,72%					
3.	Vähennän blogien seurantaa	41	3,91%					
4.	En osaa sanoa	64	6,10%					
Yhteensä		1049	100%					

Onko blogeilla yleensä vaikutusta oman alasi reaalielämään?

	Vastaus	Lukumäärä	Prosentti	20%	40%	60%	80%	100%
1.	Vaikuttavat paljon	103	9,82%					
2.	Vaikuttavat jonkin verran	518	49,38%					
3.	Eivät vaikuta ollenkaan	307	29,27%					
4.	En osaa sanoa	121	11,53%					
Yhteensä		1049	100%					

Pidätkö itse yhtä tai useampaa blogia?

	Vastaus	Lukumäärä	Prosentti	20%	40%	60%	80%	100%
1.	En	532	50,71%					
2.	Yhtä	326	31,08%					
3.	Useita	191	18,21%					
	Yhteensä	1049	100%					

Paljonko käytät aikaa viikossa blogin tai blogien kirjoittamiseen? (vain niiltä, jotka pitävät itse blogia)

	Vastaus	Lukumäärä	Prosentti	20%	40%	60%	80%	100%
1.	Alle tunnin	159	30,69%					
2.	1-2 tuntia	179	34,56%					
3.	3-4 tuntia	104	20,08%					
4.	Yli 4 tuntia	76	14,67%					
	Yhteensä	518	100%					

Kun kirjoitat omaa blogiasi, kuinka monta linkkiä teet toisten blogeihin keskimäärin viikossa?

(vain niiltä, jotka pitävät itse blogia)

	Vastaus	Lukumäärä	Prosentti	20%	40%	60%	80%	100%
1.	Alle 2 linkkiä	344	66,67%					
2.	2-5 linkkiä	134	25,97%					
3.	6-10 linkkiä	19	3,68%					
4.	Yli 10 linkkiä	19	3,68%					
	Yhteensä	516	100%					

Aiotko ryhtyä kirjoittamaan omaa blogia tulevaisuudessa? (vain niiltä, jotka eivät vielä pidä blogia)

	Vastaus	Lukumäärä	Prosentti	20%	40%	60%	80%	100%
1.	En	167	31,33%					
2.	Luultavasti en	216	40,53%					
3.	Luultavasti kyllä	78	14,63%					
4.	Varmasti kyllä	7	1,31%					
5.	En osaa sanoa	65	12,20%					
	Yhteensä	533	100%					

TAUSTATIEDOT

Sukupuoli

	Vastaus	Lukumäärä	Prosentti	20%	40%	60%	80%	100%
1.	Nainen	428	40,80%					
2.	Mies	621	59,20%					
	Yhteensä	1049	100%					

Ikä

	Vastaus	Lukumäärä	Prosentti	20%	40%	60%	80%	100%
1.	10-14 vuotta	10	0,95%					
2.	15-24 vuotta	221	21,07%					
3.	25-34 vuotta	415	39,56%					
4.	35-44 vuotta	219	20,88%					
5.	45-54 vuotta	114	10,87%					
6.	55-64 vuotta	55	5,24%					
7.	65 vuotta tai yli	15	1,43%					
	Yhteensä	1049	100%					

Ammattiasema

	Vastaus	Lukumäärä	Prosentti	20%	40%	60%	80%	100%
1.	Johtavassa asemassa	60	5,80%					
2.	Ylempi toimihenkilö	252	24,35%					
3.	Alempi toimihenkilö	128	12,37%					
4.	Työntekijä	197	19,03%					
5.	Yksityisyrittäjä	64	6,18%					
6.	Eläkeläinen	35	3,38%					
7.	Opiskelija/koululainen	236	22,80%					
8.	Muu	63	6,09%					
	Yhteensä	1035	100%					

Koulutus

	Vastaus	Lukumäärä	Prosentti	20%	40%	60%	80%	100%
1.	Käyn peruskoulua	28	2,71%					
2.	Peruskoulu	54	5,22%					
3.	Ylioppilas	169	16,34%					
4.	Ammatillinen tutkinto	199	19,25%					
5.	Ammattikorkeakoulututkinto	212	20,50%					
6.	Yliopisto/korkeakoulututkinto	339	32,79%					
7.	Muu tutkinto	33	3,19%					
	Yhteensä	1034	100%					